

Schlüter®-BARA-FAP

Profilé de rive
Finition du chant

5.23

Fiche produit

Application et fonction

Schlüter®-BARA-FAP est un profilé en aluminium coloré de 160 mm de haut, doté d'un rejetteau. Il permet de masquer les chants de balcons et terrasses.

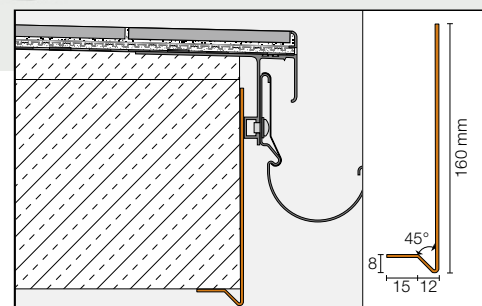

Selon la nature des surfaces, le profilé peut être collé à l'aide de la colle de montage Schlüter®-KERDI-FIX ou fixé mécaniquement. Schlüter®-BARA-FAP peut se combiner avec tous les profilés de la gamme Schlüter®-BARA et existe donc dans les coloris correspondants. Pour les raccords, nous recommandons la bande en aluminium Schlüter®-BARA-STU.

Matériau

Le profilé est disponible en aluminium coloré (thermolaquage).

Propriétés des matériaux et domaines d'utilisation

Le profilé est en aluminium coloré. Le revêtement du profilé en aluminium est résistant aux UV et aux intempéries, et sa couleur est stable. Les surfaces apparentes doivent être protégées contre l'abrasion. Le choix du profilé Schlüter®-BARA-FAP doit être déterminé au cas par cas en fonction des contraintes chimiques ou mécaniques et autres contraintes prévisibles.





Mise en œuvre

1. La partie horizontale du profilé doit être appliquée sous la dalle en béton.
2. Selon la nature des surfaces, le profilé peut être collé à l'aide de la colle de montage Schlüter®-KERDI-FIX ou fixé mécaniquement.

Nota :

Contrôler que la dalle sur laquelle le profilé est destiné à être posé présente une stabilité suffisante.

Les composants de la surface susceptibles de nuire à l'adhérence doivent être éliminés avant le collage avec Schlüter®-KERDI-FIX. Si ce n'est pas possible, procéder à une fixation mécanique supplémentaire avec des chevilles et des vis correspondantes.

Si un vissage est nécessaire, les vis doivent être positionnées dans la partie supérieure du profilé et peuvent être cachées par un profilé de rive de la gamme Schlüter®-BARA. Il est recommandé de prévoir un collage supplémentaire au niveau de la partie inférieure, afin d'éviter d'éventuelles vibrations dues à des rafales de vent, par ex.

Nota

Le profilé ne nécessite aucun entretien particulier. Le revêtement de surface du profilé en aluminium est résistant aux UV et aux intempéries et sa couleur est stable. Remédier aux éventuelles détériorations de la surface laquée en appliquant une couche de peinture ou de vernis.

Vue d'ensemble :

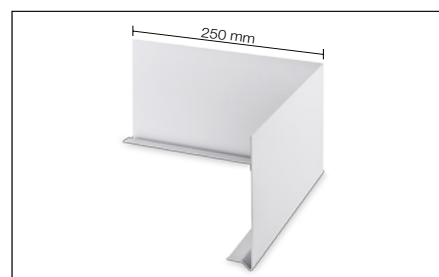
Schlüter®-BARA-FAP

Couleurs : BW = blanc brillant GM = gris métallisé, HB = beige clair, PG = gris pastel, RB = chamois, SB = brun noir

Longueur de livraison : 2,50 m

Couleurs	BW	GM	HB	PG	RB	SB
Profilé	•	•	•	•	•	•
Angle sortant 90°	•	•	•	•	•	•

Nota : pour les raccords, nous recommandons la bande en aluminium Schlüter®-BARA-STU.



Angle sortant: Schlüter®-BARA-FAP/E 90°